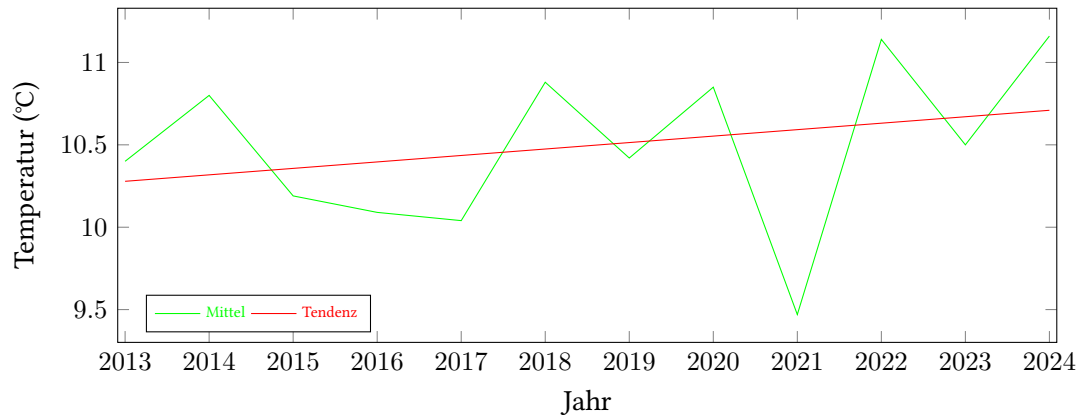


Messung der Lufttemperatur und Luftfeuchte

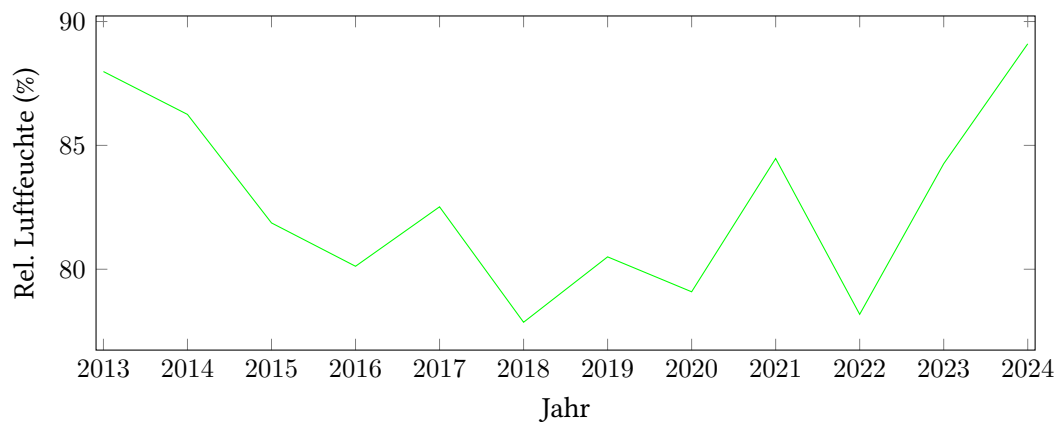
Ort: Lüdenscheid (395 m ü. NN)

Auswertung der Jahre von 2013 bis 2024

Verlauf der mittleren Jahrestemperatur und der Tendenz (Werte in 2013 ab 1. August):



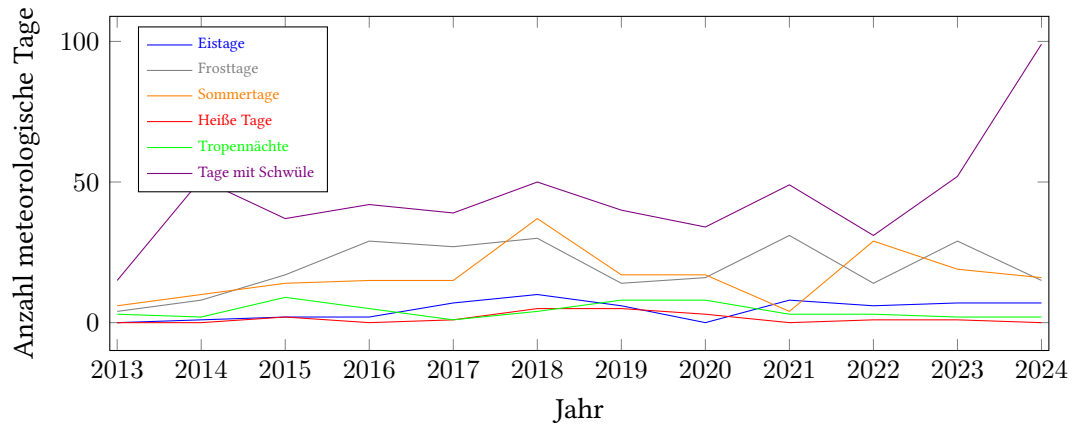
Verlauf der mittleren Jahres-Luftfeuchte (Werte in 2013 ab 1. August):



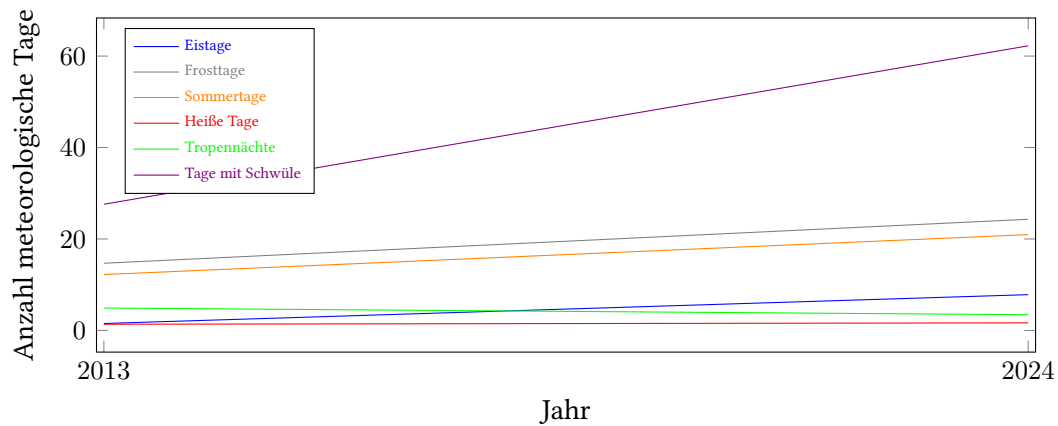
Vegetationsbeginn anhand der Grünlandtemperatur:

- 2014: Vegetationsbeginn am: 08.03.2014.
- 2015: Vegetationsbeginn am: 23.03.2015.
- 2016: Vegetationsbeginn am: 24.03.2016.
- 2017: Vegetationsbeginn am: 14.03.2017.
- 2018: Vegetationsbeginn am: 31.03.2018.
- 2019: Vegetationsbeginn am: 12.03.2019.
- 2020: Vegetationsbeginn am: 08.03.2020.
- 2021: Vegetationsbeginn am: 18.03.2021.
- 2022: Vegetationsbeginn am: 12.03.2022.
- 2023: Vegetationsbeginn am: 19.03.2023.
- 2024: Vegetationsbeginn am: 01.03.2024.

Anzahl der meteorologischen Tage (Werte in 2013 ab 1. August):



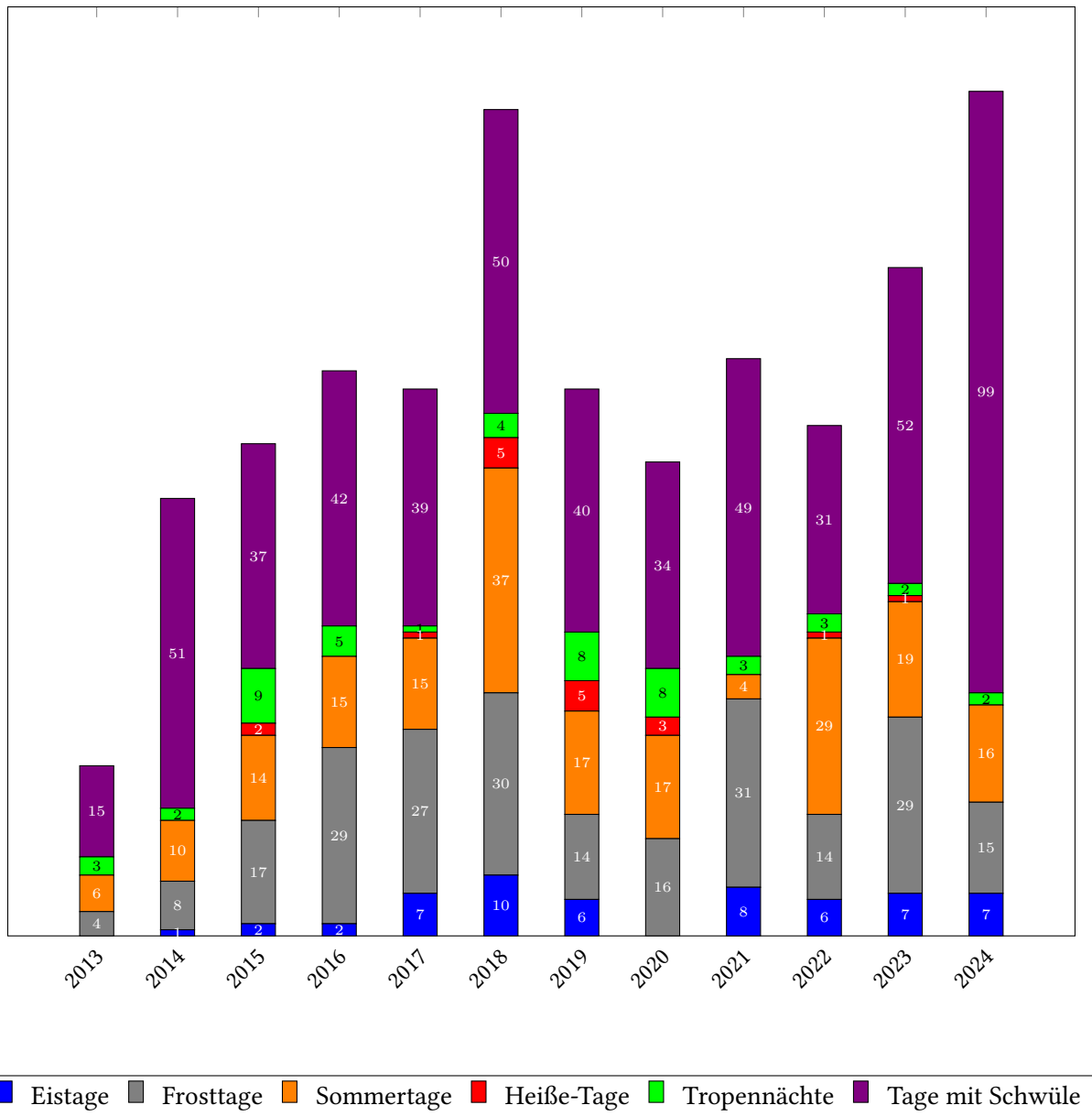
Tendenz der meteorologischen Tage (Werte in 2013 ab 1. August):



Summen der meteorologischen Tage (Werte in 2013 ab 1. August):

- Eistage: die max. Temperaturen steigen nicht über 0 °C: 56
- Frosttage: die min. Temperaturen fallen unter 0 °C: 234
- Sommertage: die Temperaturen steigen über 25 °C: 199
- Heiße Tage: die Temperaturen steigen über 30 °C: 18
- Tropennächte: die Temperaturen fallen nicht unter 20 °C: 50
- Tage mit Schwüle: 539

Anzahl der meteorologischen Tage der einzelnen Jahre (Werte in 2013 ab 1. August):



**Mittlere Temperatur und maximale Tagestemperatur der einzelnen Monate
(Werte in 2013 ab 1. August):**

Januar bis Juni



**Mittlere Temperatur und maximale Tagestemperatur der einzelnen Monate
(Werte in 2013 ab 1. August):**

Juli bis Dezember

